

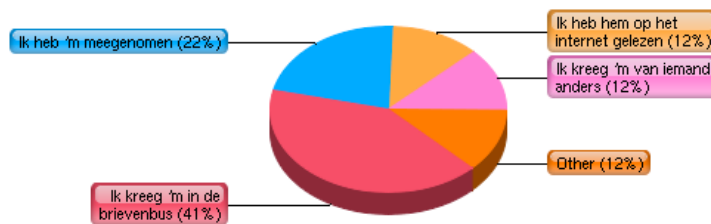
## Report: Tussentijdse uitslagen Utrechter

Survey: Lezersonderzoek De Utrechter

Compiled: 02/12/2009

Filter Start: 11/06/2008

### 1. Hoe bent u aan de Utrechter gekomen?



#### STATISTICS

Choices Selected:	284
Total Responses:	284

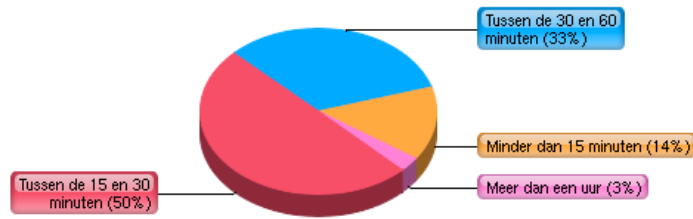
## SUMMARY

VALUE	COUNT	PERCENT %
Ik kreeg 'm in de brievenbus	117	41.20%
Ik heb 'm meegenomen	62	21.83%
Ik heb hem op het internet gelezen	35	12.32%
Ik kreeg 'm van iemand anders	35	12.32%
bibliotheek	1	0.35%
bij de presentatie	1	0.35%
bij lancering	1	0.35%
bijeenkomst stadhuis	1	0.35%
buurthuis gelezen	1	0.35%
gedownload van internet	1	0.35%
gelezen in STADSBLAD	1	0.35%
Heb gezocht en uiteindelijk gevonden (bij bieb utr centr)	1	0.35%
helaas dus niet in de bus (oog in al)	1	0.35%
ik heb hem nooit mogen ontvangen!	1	0.35%
Ik kreeg hem bij de presentatie van het proefnummer. Mijn man bracht hem mee van de universiteit.	1	0.35%
ik kreeg hem van Eric Hanse	1	0.35%
ik vond hem in de Centrale Bibliotheek, Oude Gracht	1	0.35%
ik was aanwezig bij de presentatie	1	0.35%
ik wil graag een proefnummer zie vraag10	1	0.35%
in cultureel centrum	1	0.35%
.	1	0.35%

VALUE	COUNT	PERCENT %
kreeg m op m'n werk	1	0.35%
lag in cafe West	1	0.35%
lag op balie van wrerk	1	0.35%
lag op tafel bij vrienden waarbij wij op bezoek waren	1	0.35%
Mijn vader is hoofdredacteur	1	0.35%
niet ontvangen	1	0.35%
nieuws magazine van radio m	1	0.35%
nog niets ontvangen ben benieuwd	1	0.35%
op een UOS bijeenkomst	1	0.35%
op het werk	1	0.35%
Op internet gelezen	1	0.35%
opgehaald bij gemeentebureau in de buurt	1	0.35%
toevallig meegenomen bij het VVV	1	0.35%
uit bibliotheek	1	0.35%
uit de bieb	1	0.35%
via de gemeenteraad	1	0.35%
via internet	1	0.35%
via m'n werk	1	0.35%

Report from [www.SurveyGizmo.com](http://www.SurveyGizmo.com)

## 2. Hoeveel tijd hebt u aan de Utrechter gespendeerd?



### STATISTICS

Choices Selected: 279

Total Responses: 279

### SUMMARY

VALUE	COUNT	PERCENT %
Tussen de 15 en 30 minuten	139	49.82%
Tussen de 30 en 60 minuten	92	32.97%
Minder dan 15 minuten	40	14.34%
Meer dan een uur	8	2.87%

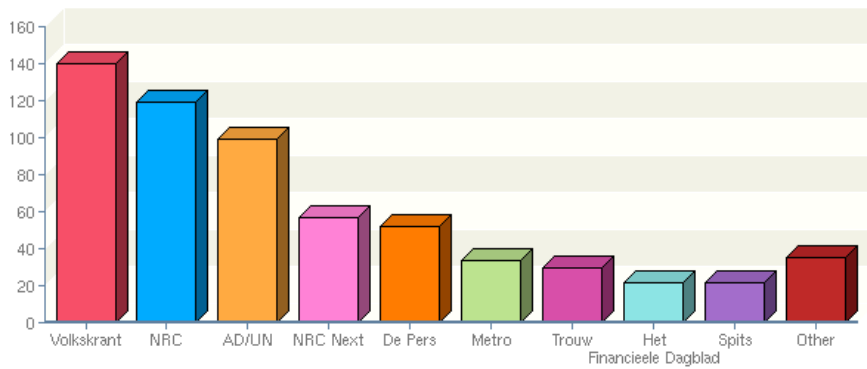
Report from [www.SurveyGizmo.com](http://www.SurveyGizmo.com)

### 3. Wat vindt u van het proefnummer van de Utrechter. ()

ITEM	5	4	3	2	1	Avg	Total
Eerste indruk	35.4% 98	50.9% 141	10.8% 30	2.5% 7	0.4% 1	4.2	277
Kwaliteit artikelen	17.2% 47	66.8% 183	12.0% 33	2.9% 8	1.1% 3	4.0	274
Onderwerpkeuze	16.8% 46	52.0% 142	22.3% 61	6.6% 18	2.2% 6	3.7	273
Leesbaarheid	29.2% 79	60.9% 165	7.4% 20	2.2% 6	0.4% 1	4.2	271
Vormgeving	30.7% 83	51.1% 138	13.7% 37	3.7% 10	0.7% 2	4.1	270
<b>Average %:</b>	<b>25.9%</b>	<b>56.3%</b>	<b>13.3%</b>	<b>3.6%</b>	<b>1.0%</b>		

Total Responses: 277

#### 4. Welke kranten leest u?



#### STATISTICS

Choices Selected: 280  
Total Responses: 280

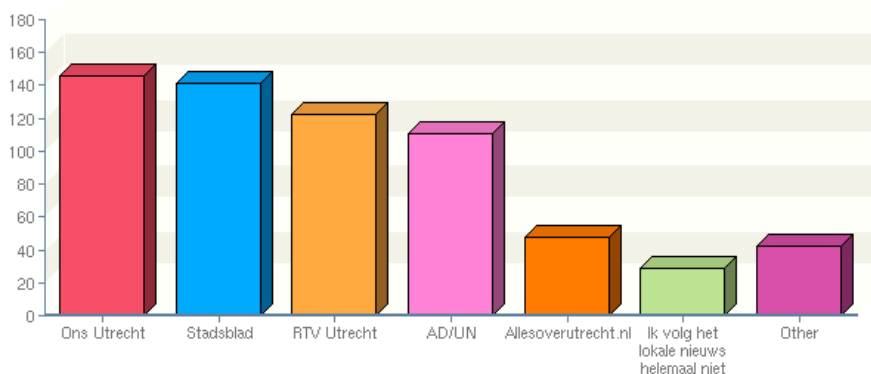
#### SUMMARY

VALUE	COUNT	PERCENT %
Volkskrant	140	50.00%
NRC	119	42.50%
AD/UN	99	35.36%
NRC Next	57	20.36%
De Pers	52	18.57%
Metro	34	12.14%
Trouw	30	10.71%
Het Financieele Dagblad	22	7.86%
Spits	22	7.86%
Telegraaf	14	5.00%
Ik lees helemaal geen krant	9	3.21%
parool	5	1.79%
en een heel enkele keer De Pers of Metro.	1	0.36%

VALUE	COUNT	PERCENT %
groene amsterdamer	1	0.36%
groene amsterdammer	1	0.36%
Herald Tribune, New York Times	1	0.36%
internet	1	0.36%
Stadsblad	1	0.36%
Utrechtse krantjes	1	0.36%

Report from [www.SurveyGizmo.com](http://www.SurveyGizmo.com)

## 5. Hoe volgt u het lokale nieuws?



### STATISTICS

Choices Selected:	279
Total Responses:	279
Average:	0.22

### SUMMARY


VALUE	COUNT	PERCENT %
Ons Utrecht	146	52.33%
Stadsblad	141	50.54%
RTV Utrecht	122	43.73%
AD/UN	111	39.78%
Allesoverutrecht.nl	48	17.20%
Ik volg het lokale nieuws helemaal niet	29	10.39%
Internet	3	1.08%
030	2	0.72%
unieuws.nl	2	0.72%
AD/UN via internet!	1	0.36%
af en toe het UN/AD	1	0.36%
binnenstad krant	1	0.36%
bouwput.bogspot.com	1	0.36%

VALUE	COUNT	PERCENT %
de binnenstadskrant	1	0.36%
de brug	1	0.36%
de brug-var	1	0.36%
directe bronnen	1	0.36%
google nieuws	1	0.36%
Het blad 030	1	0.36%
Het Stadsblad wordt helaas niet bezorgd in Rijnsweerd	1	0.36%
ik volg het lokale nieuws maar een klein beetje	1	0.36%
Ik word via e-mails door Jan Verheugen op de hoogte gehouden van (politiek) lokaal en ander nieuws.	1	0.36%
in landelijke kranten	1	0.36%
lomboxnet	1	0.36%
lopend en fietsend	1	0.36%
molenkruier	1	0.36%
nauwelijks	1	0.36%
nI030	1	0.36%
NL30	1	0.36%
NRC + Vokskrant	1	0.36%
Parool	1	0.36%
Rtv Utrecht minimaal hoor. Via internet en via zakelijk netwerk in Utrecht volg ik nieuws.	1	0.36%
soms rtv utrecht	1	0.36%
soms via Regio Utrecht TV	1	0.36%

VALUE	COUNT	PERCENT %
Utrecht.nl en weblog Bouwput Utrecht	1	0.36%
volg nauwelijks;alleen de agenda van schouwburg & bios	1	0.36%
Votulastkrant	1	0.36%
wat ik toevallig tegenkom	1	0.36%
website Ad/UN	1	0.36%
websites	1	0.36%
Websites AD en RTV Utrecht	1	0.36%
Weekkrant De Brug, de VAR, Ons Leidsche Rijn	1	0.36%
www.lombok.nl	1	0.36%
www.utrecht.nl	1	0.36%

Report from [www.SurveyGizmo.com](http://www.SurveyGizmo.com)

### 6. Bent u een man of een vrouw?



#### STATISTICS

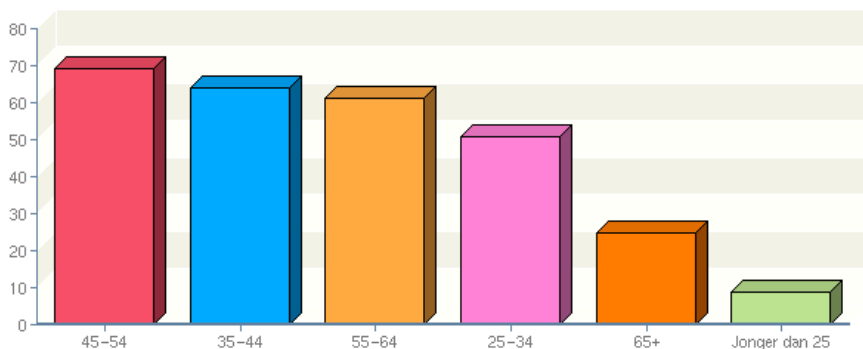
Choices Selected:	279
Total Responses:	279

#### SUMMARY

	VALUE	COUNT	PERCENT %
Man		176	63.08%
Vrouw		103	36.92%

Report from www.SurveyGizmo.com

### 7. Wat is uw leeftijd?



#### STATISTICS

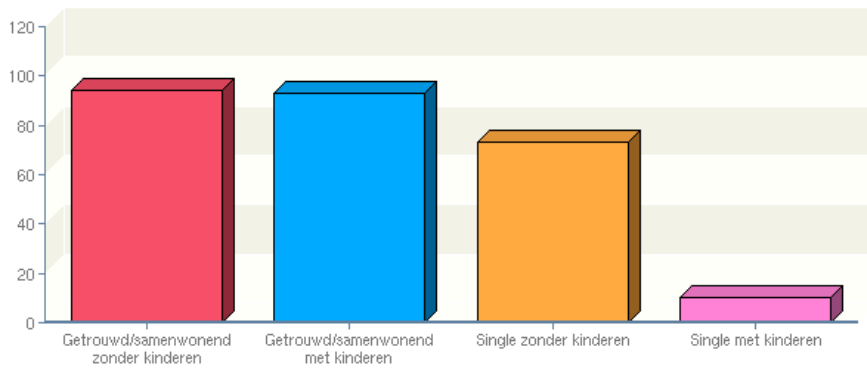
Choices Selected:	279
Total Responses:	279

#### SUMMARY

VALUE	COUNT	PERCENT %
45-54	69	24.73%
35-44	64	22.94%
55-64	61	21.86%
25-34	51	18.28%
65+	25	8.96%
Jonger dan 25	9	3.23%

Report from www.SurveyGizmo.com

## 8. Welke situatie past bij u?



### STATISTICS

Choices Selected: 270

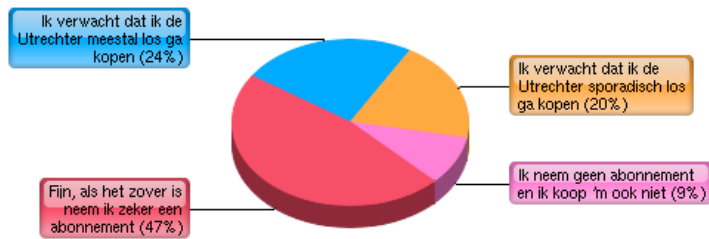
Total Responses: 270

### SUMMARY

VALUE	COUNT	PERCENT %
Getrouwd/samenwonend zonder kinderen	94	34.81%
Getrouwd/samenwonend met kinderen	93	34.44%
Single zonder kinderen	73	27.04%
Single met kinderen	10	3.70%

Report from [www.SurveyGizmo.com](http://www.SurveyGizmo.com)

## 9. De Utrechter is voornemens te verschijnen als een weekblad.



### STATISTICS

Choices Selected: 275

Total Responses: 275

### SUMMARY

VALUE	COUNT	PERCENT %
Fijn, als het zover is neem ik zeker een abonnement	129	46.91%
Ik verwacht dat ik de Utrechter meestal los ga kopen	66	24.00%
Ik verwacht dat ik de Utrechter sporadisch los ga kopen	54	19.64%
Ik neem geen abonnement en ik koop 'm ook niet	26	9.45%

Report from [www.SurveyGizmo.com](http://www.SurveyGizmo.com)